

## Памятка населению

# ПО ПРОВЕДЕНИЮ ДЕЗИНФЕКЦИОННЫХ МЕРОПРИЯТИЙ В ПОСЛЕПАВУДКОВЫЙ ПЕРИОД. ДЕЗИНФЕКЦИЯ ПОМЕЩЕНИЙ (обработка помещений поведением жильцами)



### Объекты обеззараживания:

- поверхности помещений (пол, стены, двери, мебель);
- посуда;
- белье;
- игрушки.

### Способы обеззараживания:

- поверхности помещений (пол, стены, двери, мебель) протирают или орошают;
  - посуда, белье, игрушки замачивают в дезинфекционном растворе.
- Применяют таблетированные хлорсодержащие препараты. Рабочие растворы готовят в пластмассовых, эмалированных или стеклянных емкостях путем растворения необходимого количества дезинфицирующего средства в воде.

### Растворы готовят по протимовирусному режиму.


**Пример:** При использовании хлорных таблеток рабочий раствор готовят растворением 7 таблеток (содержащих 1,5 г активного хлора) в 10 л воды. Поверхности обрабатывают из расчета 300 мл рабочего раствора средства на 1 кв. м. При обеззараживании жидких отходов, готовят раствор растворением 134 таблетки (содержащих 1,5 г активного хлора) на 10 л воды и смешивают раствор с жидкими отходами.

При замачивании посуды - 2 л на комплект, при замачивании сухого белья - 4 л на 1 кг.

Время экспозиции (выдержки) - 30 - 60 минут. По истечении указанного времени (30 - 60 минут) необходимо промыть чистой водой. Таким образом, к примеру, на обработку одного дома площадью 200 кв. м (без площади территории) потребуется 60 л рабочего раствора, то есть 60 л воды и 420 таблеток (или 1,8 кг хлорамина или 6 упаковок по 300 г).

### ВАЖНО РАБОТЫ ПРОВОДИТЬ С СОБЛЮДЕНИЕМ МЕР ПРЕДОСТОРОЖНОСТИ!

- К работе не допускаются лица моложе 18 лет, с аллергическими заболеваниями и с повышенной чувствительностью к хлорсодержащим средствам.
- Все работы с растворами средств проводить с защитой кожи рук резиновыми перчатками.
- Работы с растворами средства способом орошения необходимо проводить с защитой органов дыхания универсальными респираторами типа РУ-60М или РПГ-67 с патроном марки В и глаз - герметичными очками. Обработку проводить в отсутствие детей.
- Обработанные помещения проветривать в течение 15-30 мин.



## РОСПОТРЕБНАДЗОР

ЕДИННЫЙ КОНСУЛЬТАЦИОННЫЙ ЦЕНТР  
РОСПОТРЕБНАДЗОРА 8-800-5554643



Памятка населению

## ПРОВЕДЕНИЕ ДЕЗИНФЕКЦИИ ПОМЕЩЕНИЙ ПОСЛЕ НАВОДНЕНИЯ



Что следует обеззараживать?

- поверхности помещений (пол, стены, двери);
- посуду;
- белье;
- игрушки

Какие препараты следует использовать?

- Лучше всего - на основе хлора (порошок или таблетки)
- Необходимое количество средства смешивают с водой в соответствии с инструкцией.
- Время выдержки 30 – 60 минут

Способы обеззараживания?

- протираание или орошение (пол, стены, мебель)
- замачивание (посуда, белье, игрушки)

Что делать, если нет дезинфицирующих средств?

Можно использовать отбеливатели для белья - хлорные или кислородные. 1 часть отбеливателя смешать с 10 частями воды



**РОСПОТРЕБНАДЗОР**

ЕДИНЬИ КОНСУЛЬТАЦИОННЫЙ ЦЕНТР  
РОСПОТРЕБНАДЗОРА 8-800-555-49-43

## Памятка населению

# ПРОФИЛАКТИКА ПРИРОДНО-ОЧАГОВЫХ БОЛЕЗНЕЙ И БОЛЕЗНЕЙ, ОБЩИХ ДЛЯ ЧЕЛОВЕКА И ЖИВОТНЫХ, ПРИ НАВОДНЕНИЯХ



Риски передачи через загрязненную «сырую» воду опасных инфекций - туляремия, лептоспироз, геморрагическая лихорадка с почечным синдромом (ГЛПС), сальмонеллез, лихорадка Ку, листериоз, бруцеллез, иерсиниозы:

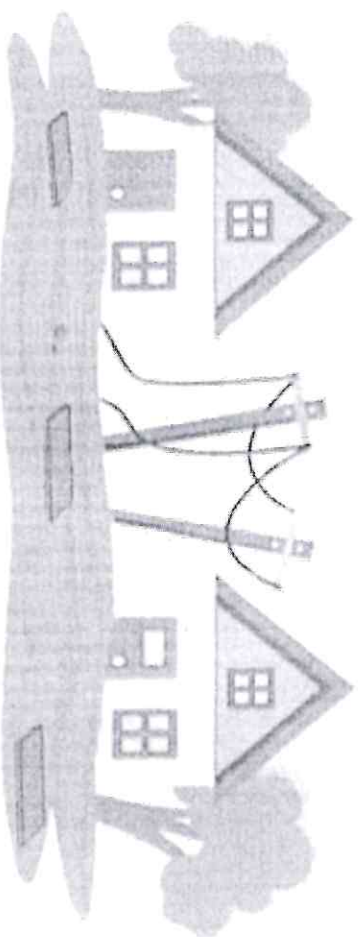
**ВАЖНО!** Такие заболевания, как туляремия, ГЛПС, лихорадка Ку, относятся к опасным и могут протекать в тяжелой форме.

- Источники инфекций — животные: различные виды полевых крысы, мыши, водяная крыса, ондатра (постоянные обитатели водоемов), сельскохозяйственные животные и птицы.
- Возбудители инфекций попадают в воду с мочой и испражнениями животных, при разложении трупов в местах затопления.

При появлении признаков инфекционных заболеваний: повышение температуры тела, боли в животе, появления сыпи, диарей, респираторных явлений, желтушности кожных покровов - немедленно обратиться за помощью в ближайшую медицинскую организацию.


## Действия, приводящие к снижению рисков инфицирования людей:

- не применять в бытовых целях паводковую воду;
- не пить «сырую» воду из источников, колодезь и т.д.;
- употреблять для питья и приготовления пищи только бутилированную воду;
- работы по уборке дома и приусадебного участка на подтопленных территориях проводить только в перчатках;
- ягоды и фрукты, очищенные от шпательной промышленности бутилированной водой;
- употреблять в пищу только термически обработанную еду;
- часто мыть руки с моющим средством, пользоваться антисептиками для рук;
- не купаться в зоне паводковых вод;
- обрабатывать выгребные туалеты и колодезы дезинфицирующими средствами;
- не допускать скопления мусора и бытовых отходов на территории домовладения;
- при обнаружении живых грызунов (или их трупов), трупов сельскохозяйственных животных — не трогать руками, для утилизации (при необходимости) использовать пакеты, не выбрасывать на общие помойки, немедленно сообщать в специализированные службы.



**РОСПОТТРЕБНАДЗОР**

ЕДИННЫЙ КОНСУЛЬТАЦИОННЫЙ ЦЕНТР  
РОСПОТРЕБНАДЗОР 8-800-555-49-43



# КАК СОХРАНИТЬ ЗДОРОВЬЕ ВО ВРЕМЯ ПАВОДКА?

Памятка населению



## УПОТРЕБЛЯТЬ ВОДУ МОЖНО

### ТОЛЬКО:

Свежекипяченую  
Бутилированную

Если возникают сомнения в отношении качества воды, необходимо прокипятить ее перед использованием

Не употребляйте воду из неизвестных источников и источников, подвергшихся воздействию паводковыми водами

Используйте водопроводники после получения результатов лабораторных исследований воды

Во время ликвидации последствий паводка необходимо провести дезинфекционную обработку открытых придомовых и домовых территорий

Необходима и дератизационная обработка для борьбы с крысами и мышами, которые являются источниками большинства инфекционных болезней

При появлении признаков инфекционного заболевания необходимо:

- в первую очередь обработать за медицинской помощью;
- больному выделить отдельную посуду;
- в помещении организовать уборку с применением дезинфекции;
- всю посуду перекипятить.



**РОСПОТРЕБНАДЗОР**

ЕДИНЫЙ КОНСУЛЬТАЦИОННЫЙ ЦЕНТР  
РОСПОТРЕБНАДЗОРА 8-800-505-49-43